









LEGENDE

- | | | | |
|---|--|---|----------------|
|  | Fahrrinne |  | ↻ Wendestelle |
|  | Verschwenkung Fahrrinne
km 98 - 110 | | km 70,5 - 73,3 |
|  | Verbreiterung Fahrrinne
km 99 - 130 | | km 58,5 - 59,0 |
|  | Umlagerungsfläche | | km 42,5 - 43,0 |
| | Baggerungen | | |
|  | km 69,5 - 119 | | |
|  | km 55 - 58 Schlickstrecke | | |
|  | km 40 - 55 Transportkörperstrecke | | |